

zen-v™

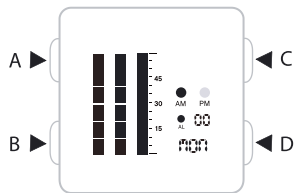
Инструкция к применению

Общее описание
 3.0VDC Operating Voltage
 32,768 Кварц
 Частота колебаний
 4 кнопки управления
 Электронный экран (EL)
 Подсветка (автоматическая опция)
 Будильник / Секундамер

Примечание:

Кнопка В имеет важную роль в управлении модели zub. Пожалуйста, следуйте руководству по эксплуатации, различая термины "нажать" и "удерживать". От этого зависит результат настроек, который вы хотите достичь.

Если кнопки не задействованы более 30 сек., то система автоматически устанавливает последний ввод данных.



A: Подсветка, B: режим работы / настройки
 C: управление (+ 1 плюс), D (- 1 минус)

Q.

Как установить время?

Установка режима времени.
 (Основной режим просмотра)



Q.

Как установить будильник?

Установка будильника.
 (Основной режим просмотра)



Q.

Что делать после замены батарейки?

После того, как вы поменяли батарейку, подождите пока дисплей перезагрузится, затем нажмите сразу все 4 кнопки для переустановки

Что делать, если необходим ремонт \ замена?

Все часы поставляются с гарантийным обслуживанием от заводского брака и дефектов. Гарантия действует в течении 90 дней с момента покупки. Гарантия предоставляет право на ремонт или замену часов, при наличии дефекта на момент покупки в течении гарантийного срока. Обмен осуществляется в течении 30 дней с момента покупки на подобную модель.

Примечание: ремешки и замена батареек не подлежат гарантийному обслуживанию. Сохраняйте чек!

Право на возврат

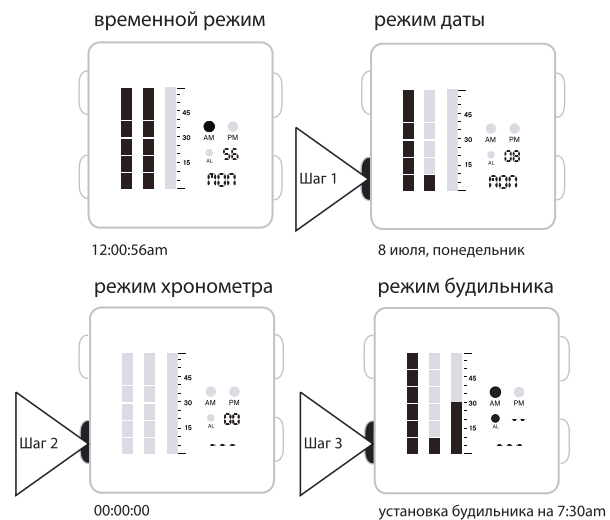
Во-первых, свяжитесь с магазином, где была совершена покупка, тк данный пункт может входить в обязанности данного магазина. Если магазин не предоставляет гарантийного обслуживания, то свяжитесь с представительством Nooka Inc.: info@nookaural.ru для получения Гарантийного номера и адрес гарантийного обслуживания.

Инструкция к применению и спецификация могут меняться и обновляться, вы можете следить за этим на сайте: www.nookaural.ru

Q.

Основной режим просмотра

Нажать кнопку В для изменения режима



Q.

Как установить дату?

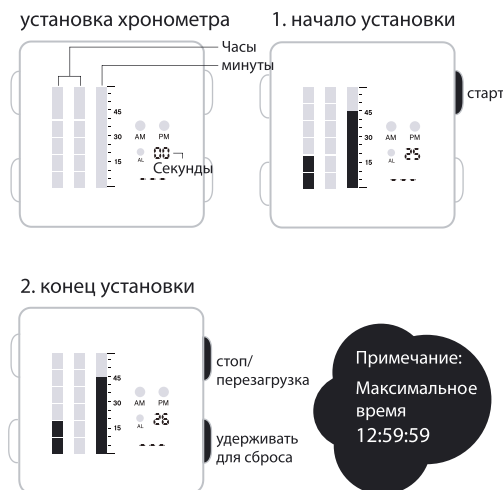
Установка даты.
 (Основной режим просмотра)



Q.

Как установить хронометр?

Установка хронометра.
 (Основной режим просмотра)



Примечание:
 Максимальное время
 12:59:59

О NOOKA



Nooka - это создание дизайнера Мэтью Уолдмена. На создание коллекции Nooka ходяжника Мэтью Уолдмена вдохновил вид больших настенных часов на фасаде одного из отелей Лондона. Мэтью набросал идею будущих часов на салфетке, и через некоторое время, вернувшись в Нью-Йорк, вместе со своей командой создал первую коллекцию часов Nooka, которая теперь представлена в Музее Современного Искусства в Нью-Йорке.

Линейная и графическая визуализация времени с Nooka позволяет воспринимать его более интуитивно.

Каждый день время буквально "накапливается" на Вашем циферблате, его количество визуально возрастает, добавляя веса этому абстрактному понятию. Однажды приняв стиль Nooka, вы уже не уйдете от него.

Эксклюзивное представительство NOOKA INC. в уральском регионе компания Future Time Ltd.

г. Екатеринбург
 8 (343) 268 70 55
www.nookaural.ru

© 2007 Nooka Inc. All Rights Reserved. "Nooka" is a registered trademark, and the Nooka Logo and "Zen-v" are trademarks, of Nooka Inc. Designs are protected by US Patents.
 US Design Patents: DES 403,609.